



33 REUNIÓN NACIONAL DE LA SECCIÓN DE GINECOLOGÍA ONCOLÓGICA Y PATOLOGÍA MAMARIA DE LA S.E.G.O.

3-5 NOVIEMBRE 2016
DONOSTIA-SAN SEBASTIAN



CÁNCER DE MAMA EN PACIENTE ANCIANA

Autores: NOGUERO MR, DE MATÍAS M, CUESTA AB, BARTOLOMÉ S, FERNÁNDEZ R, DE LAS PEÑAS MD
Hospital Universitario REY JUAN CARLOS (Madrid)

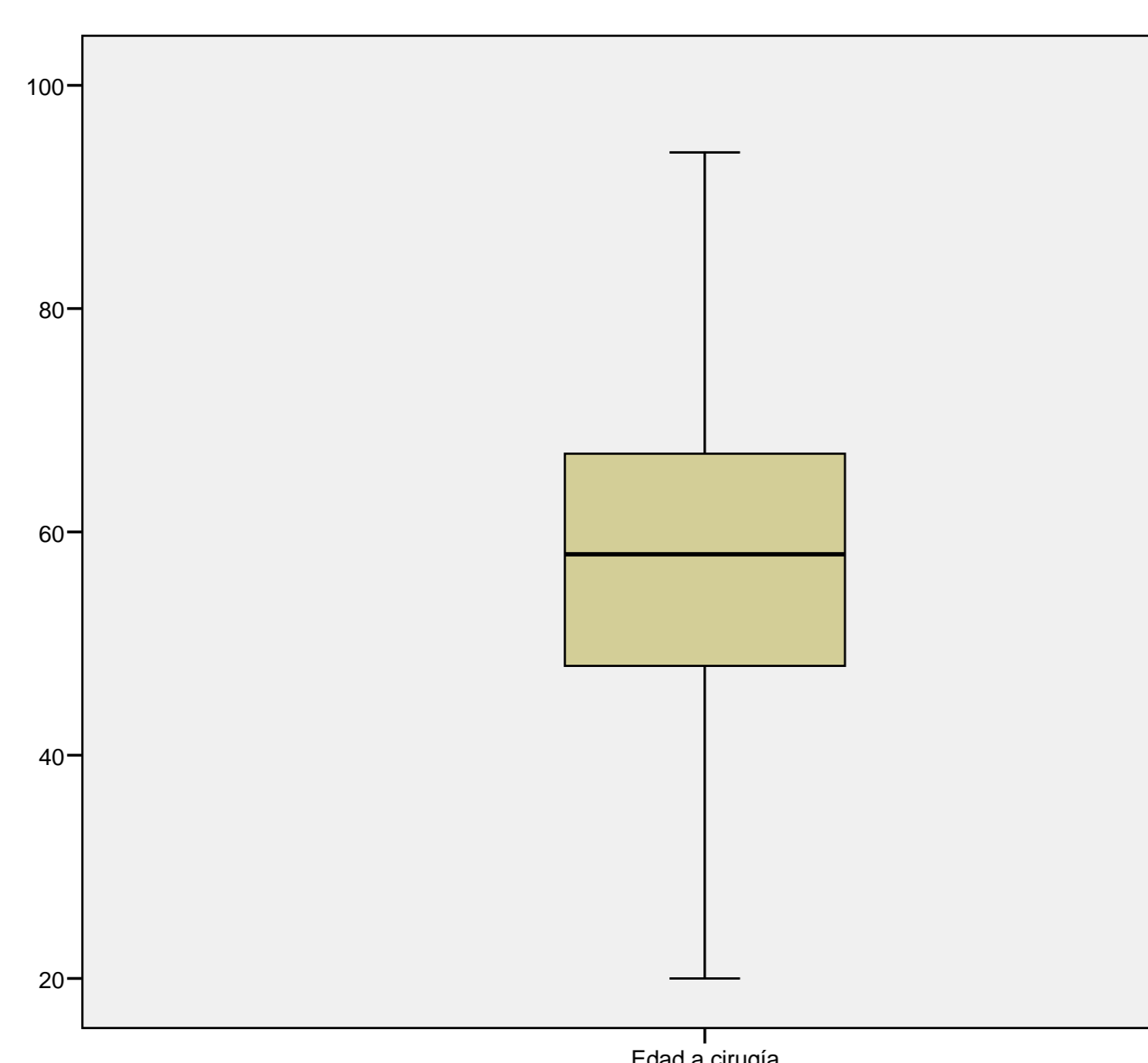
OBJETIVOS

Analizar las características clínicas y quirúrgicas del cáncer de mama en pacientes mayores de 70 años

MATERIAL Y MÉTODOS

Desde la apertura del hospital en marzo 2012, hasta diciembre 2015 se han diagnosticado y tratado 338 pacientes con cáncer de mama. La mediana de edad fue de 58 años (Rango: 20-94). El 28,4 % eran menores de 50, y el 21,3 % de edad ≥ 70 años ($n = 71$). Las mayores de 50: 71,6 %. Analizamos el grupo de 71 pacientes ≥ 70 años

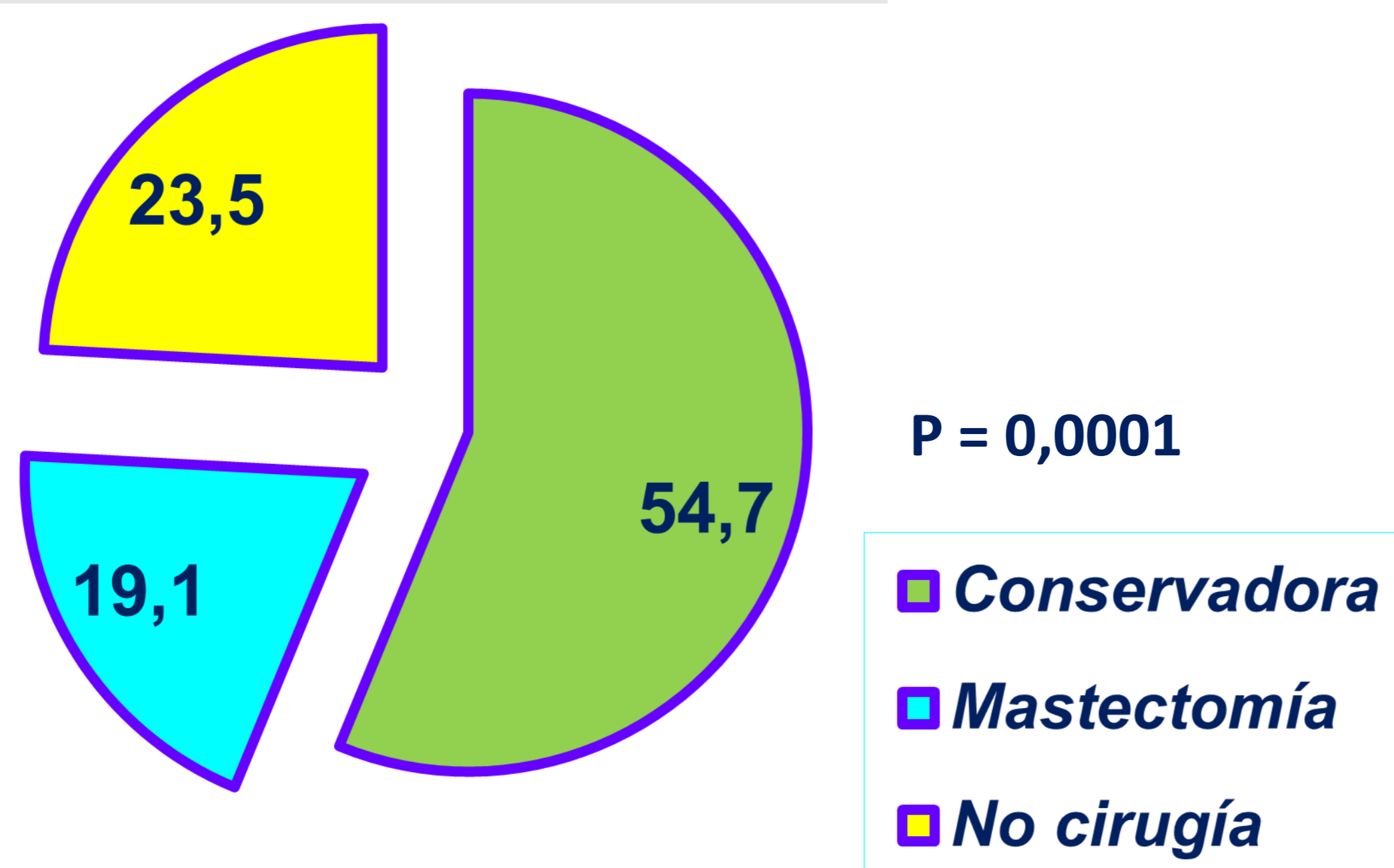
RESULTADOS



Edad media: 58,83 IC 95%: 57,23 – 60,4)

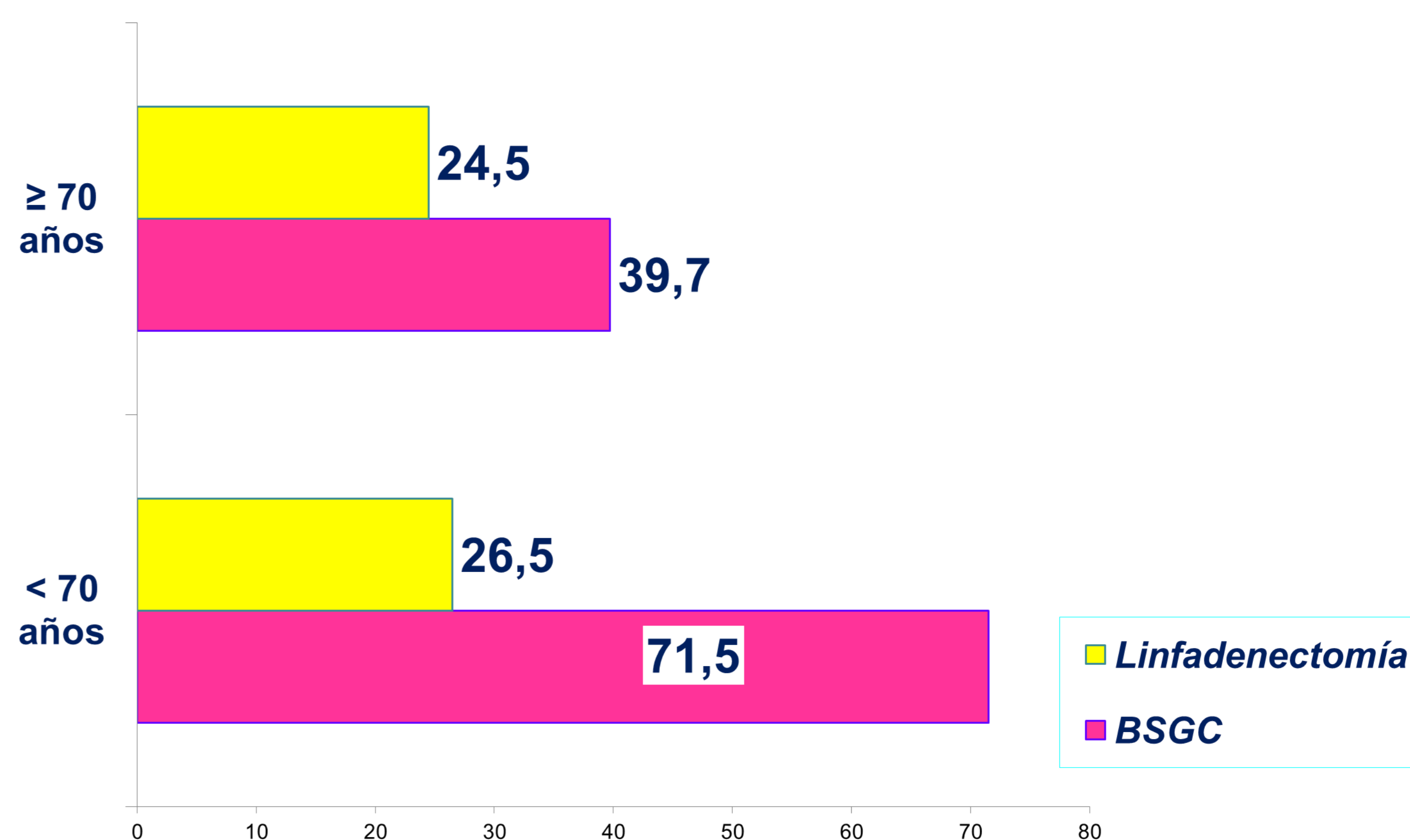
El MOTIVO DE CONSULTA más frecuente en pacientes ≥ 70 fue la presencia de nódulo palpable (89,9 %)
La AXILA FUE CLÍNICAMENTE POSITIVA en 21,4 % (16,1 % en < 70 , ns)
El 26,8 % fueron candidatas a HORMONOTERAPIA NEOADYUVANTE
Encontramos diferencias en MULTICENTRICIDAD, entre \geq y < 70 años (10,9 vs 3,1 %) ($p < 0,05$)

TIPO DE CIRUGÍA en ≥ 70 años (%)



El % de Cirugía Conservadora en < 70 años fue del 65,5 %

CIRUGÍA AXILAR (%)



Para BSGC $p = 0,0001$. En Linfoadenectomía no diferencias significativas entre el grupo de mayores y menores de 70 años

Respecto a SUBTIPOS MOLECULARES, no hubo diferencias entre \geq y < 70 años. El 9,4% de ≥ 70 años mostraban un fenotipo Triple negativo y un 67,2 % eran Luminal A.

TRATAMIENTO ADYUVANTE inicial

SUBTIPO	%
Ninguno	6,2
Quimioterapia	16,9
Radioterapia	38,5
Hormonoterapia	38,5
TOTAL	100

$P = 0,0001$

CONCLUSIONES:

- Las pacientes con edad ≥ 70 años son subsidiarias de menos cirugía conservadora y menos BSGC
- Las características tumorales son similares a las neoplasias de mama en mujeres más jóvenes

